

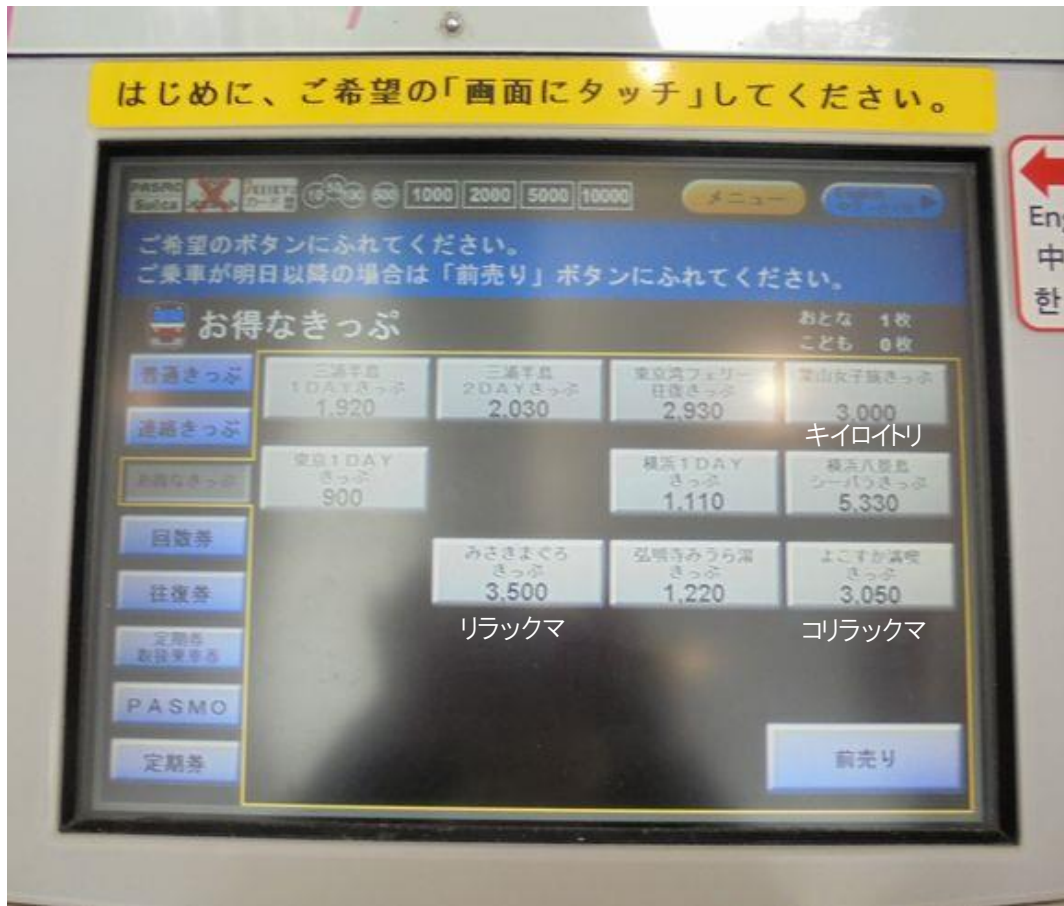
～リラックマ京急イベントのまとめ～

京急にお住いの方のアドバイスがあると良いのですが、私が実際に行ったコースとか、後々知ってもっとお得に回れたみたいなプランも書いておきます！

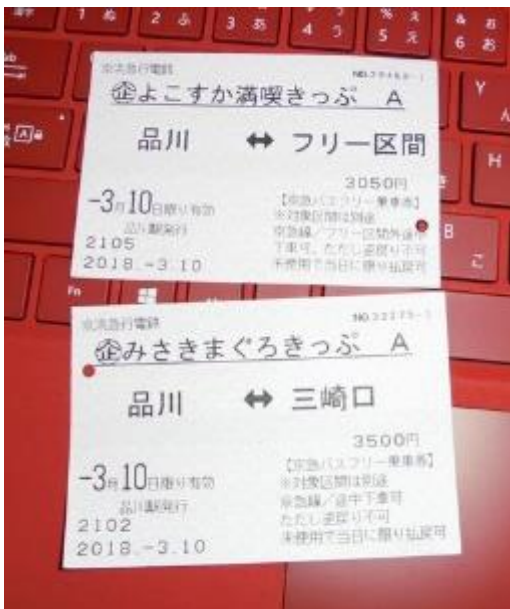
★始発駅（品川から乗りました）にて

ぬいぐるみのもらえるプランは、券売機で購入します。

購入画面の「お得なきっぷ」ボタンを押すとこのような画面が出てきます。



買いたい切符を選ぶとそれぞれABCと書かれた3枚が出てきます。楽しむ券で交換したと思います。



クリアファイルとパンフレット、スタンプ用の台紙 2枚がセットです。

これはスタンプラリー用の切符。



**\*注意\*** 切符は発売日のみ有効です。楽しむ券とお食事券も当日のみ！



リラックマと  
こりちゃんと  
コグマちゃんの  
イメージ



**みさきまぐるきっぷ区間**：マリンパークまでのバスに乗れます。

ぬいぐるみ→マリンパーク受付で引換。引換のみなら入場券不要。

\* マリンパーク内レストランでの食事は入場料 1700 円が発生。

近隣の食事施設はバス停の先にある観潮荘でお食事券使用OK (入場料とかないよ)

<よこすか切符使用の場合、堀ノ内からの乗車券往復 480 円と

三崎口からマリンパークまでのバス代往復 540 円(くらい)乗車時間 15 分くらい>

**よこすか満喫きっぷ区間**：馬堀海岸駅から観音崎京急ホテルまでのバスに乗れます。

ぬいぐるみ→京急ホテル併設(別棟)SPASSO 受付で引換。玄関先で靴ぬぎます。

入場料不要。SPASSO(お風呂)は 500 円で入れるみたいです。

お食事券→京急ホテル内「浜木綿」で使用できる、準備中の時間があるのでお店に聞いてみてください。その他の施設だと横須賀中央駅近く(別の駅)とかになってしまうみたい施設まで直通バスあり(無料) 駅発：毎時 15 分 45 分の 2 本。路線バスもあるので、こちらの方が良いかも。他切符の場合、バス代往復 500 円くらい乗車時間 12 分

**スタンプラリーきっぷ区間**：京急久里浜駅迄と羽田空港国際線ターミナル迄

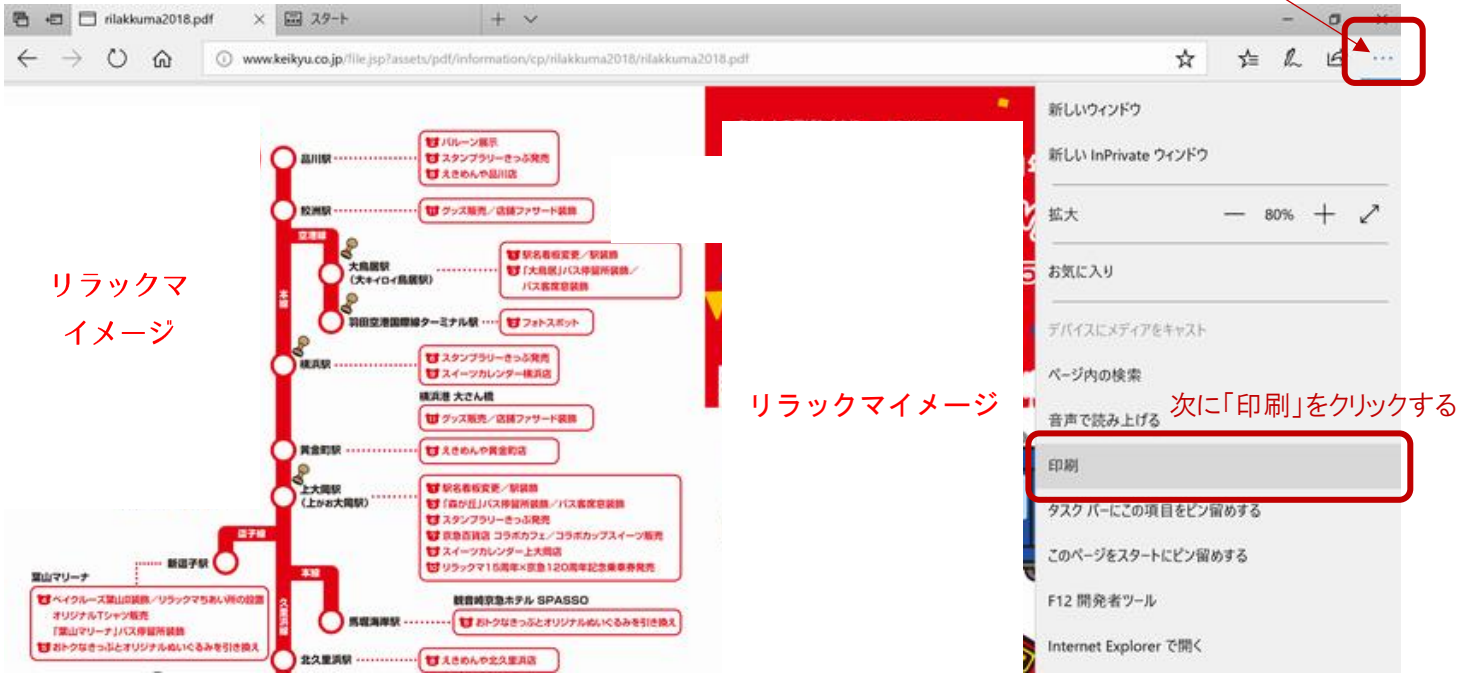
堀ノ内で乗換えて  
馬堀海岸下車

★個人的には、小さく作った冊子が便利だったので、作り方も教えちゃおう。

ブラウザ（インターネットを見るソフト）によって印刷の仕方が違うので、とりあえず Edge で。

Edge での印刷方法（Windows10 使ってる人は自動的にこれになっちゃう）

ここをクリックする



印刷 をクリックすると  
プリンターから 4 枚印刷されます。  
出てきたら半分に折ってホチキスで閉じよう！  
1 枚目のを印刷面を表にして閉じるとカワイイの  
と見やすいです。

GoogleChrome と InternetExplorer の印刷がわからなかったらコメントくださいね！

楽しい旅を～♪  
emit